



MERCADO ARGENTINO  
DE VALORES S.A.

# **INFORME** **MENSUAL**

Enero 2024

# Monto negociado

## Volumen operado

**\$676.673** MILLONES

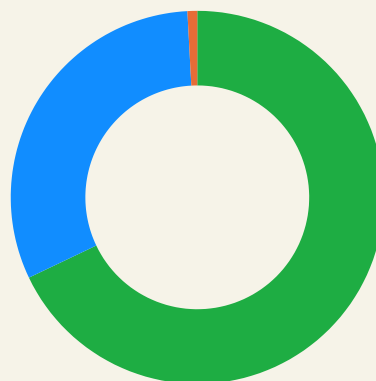
**+24%** Con respecto al mes previo

**+418%** Interanual

## Instrumentos pendientes de vencimiento

**\$2.662.464** MILLONES

**+7%** Con respecto al mes previo

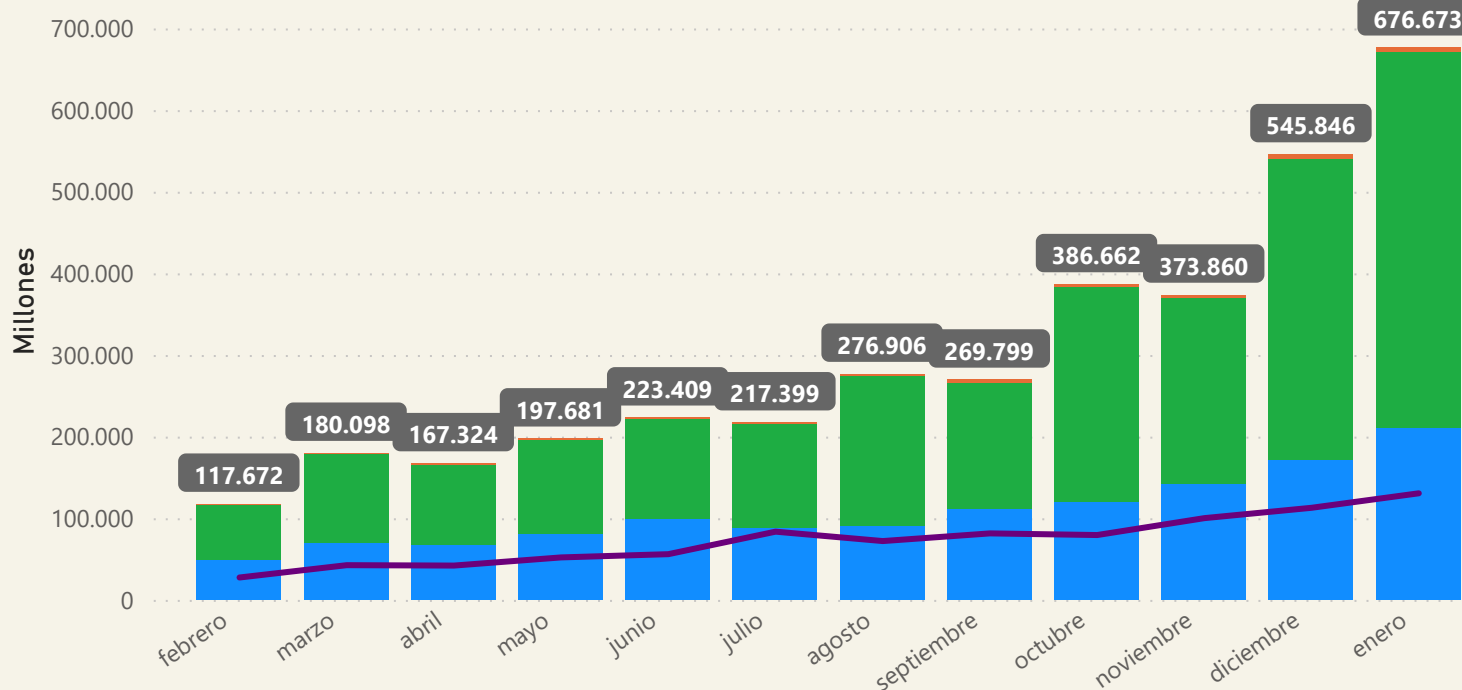


**Cheque de Pago Diferido:**  
211.391M / 31%

**Pagaré:** 459.563M / 68%

**Factura de Crédito Electrónica:**  
5.717M / 1%

● CPD ● Pagaré ● FCE ● Interanual



MERCADO ARGENTINO  
DE VALORES S.A.

# Cheque de Pago Diferido

**\$211.391** MILLONES

**+23%** Con respecto al mes previo

**+335%** Internanual

**\$116.992 M**

Cadena de Valor

**\$71.154 M**

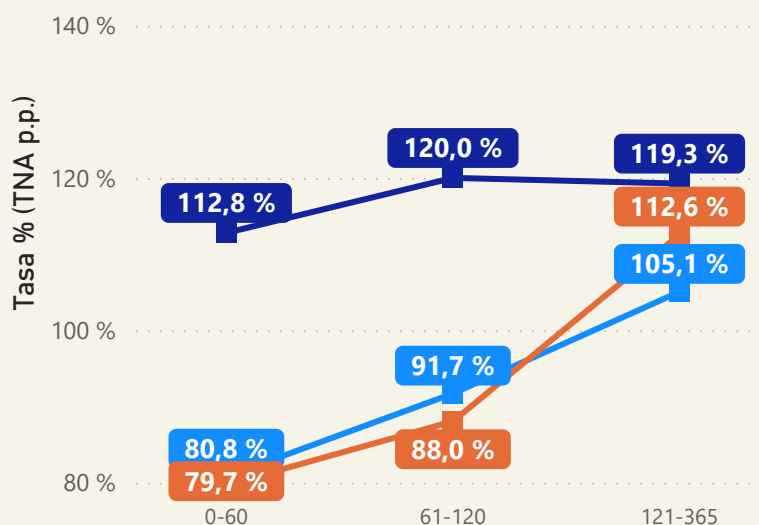
Avalado

**\$23.245 M**

Garantizado MAV

## Tasas de referencia MAV

Avalado Cadena de Valor Garantizado MAV

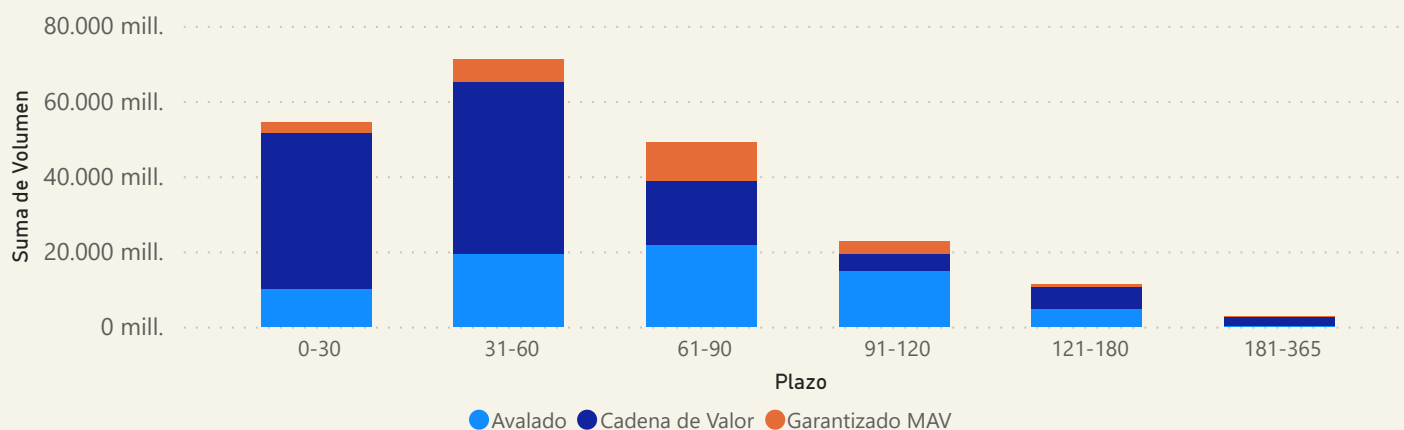


La tasa promedio de Cheques Avalados se ubica en **88,07%**, 576 pbs. por debajo de la tasa informada en el mes anterior.

La tasa promedio de Cheques Cadena de Valor se ubicó en **114,6%**, 1877 pbs. por debajo de la tasa informada en el mes anterior.

La tasa promedio de Cheques Garantizados MAV se ubicó en **85,73%**, implicando una baja de 1029 pbs. respecto al mes anterior.

## Volumen por plazo de vto.



MERCADO ARGENTINO  
DE VALORES S.A.

# Pagaré

**\$459.564** MILLONES

**\$434.529 M**

Cadena de Valor

**\$22.922 M**

Avalado

**\$2.113 M**

Garantizado MAV

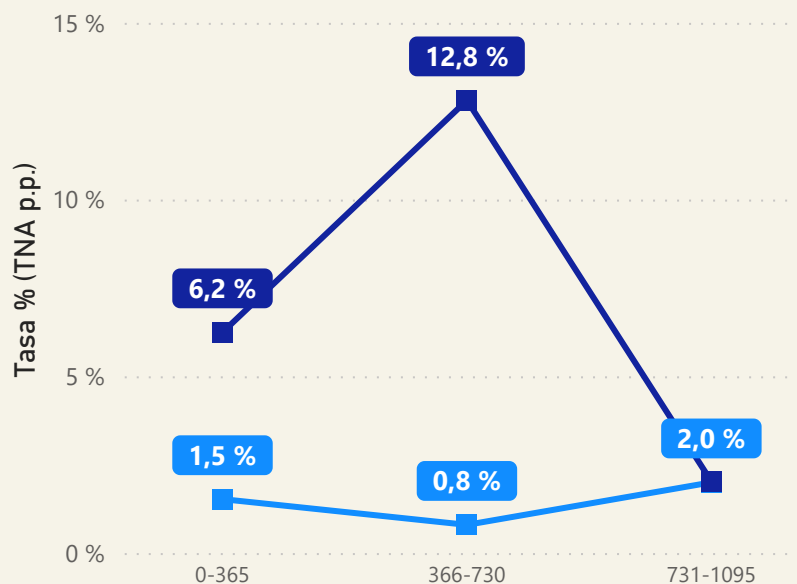
**+25%** Con respecto al mes previo

**+471%** Internanual

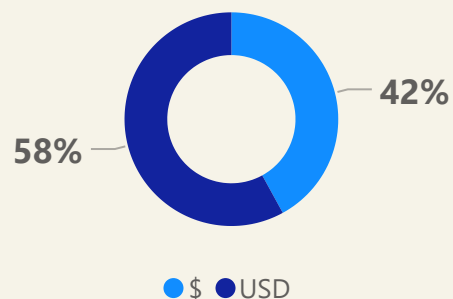
## Tasas de referencia MAV

Nominados en dólares

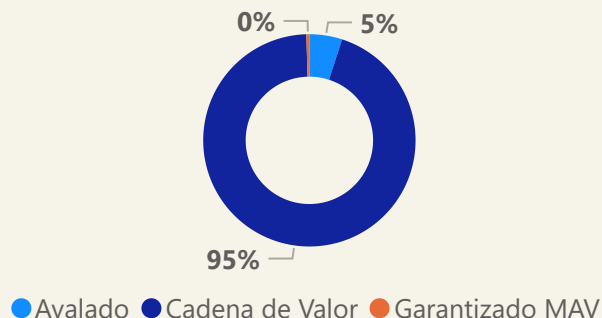
■ Avalado ■ Cadena de Valor



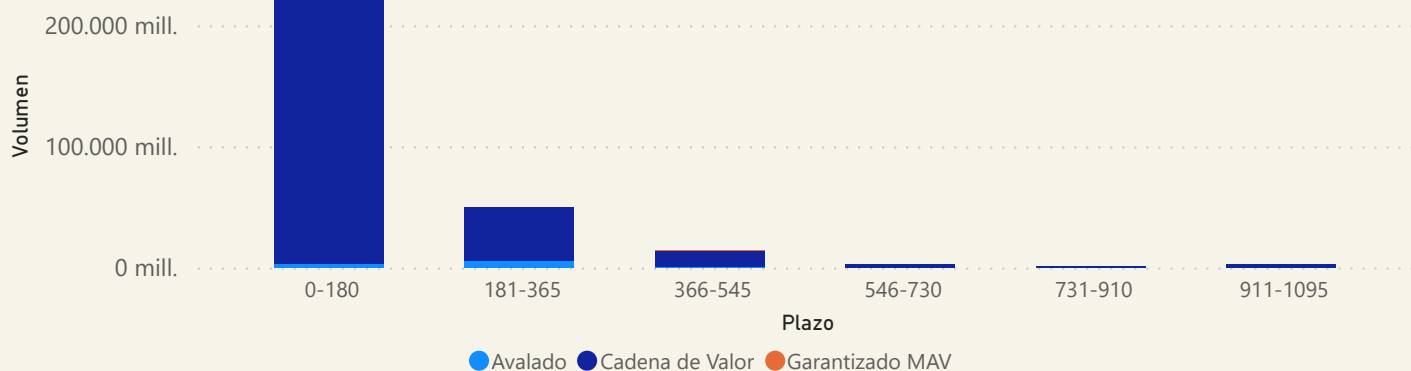
## Moneda



## Segmento



## Volumen por plazo de vto.



MERCADO ARGENTINO  
DE VALORES S.A.

# Factura de Crédito Electrónica

**\$5.716** MILLONES

**+6%** Con respecto al mes previo

**+306%** Interanual

**242**

Cantidad de FCE negociadas

## Ranking empresas obligadas al pago

Expresado en Millones de pesos

**YPF SOCIEDAD ANONIMA**

**\$3.096**

**VISTA ENERGY ARGENTINA**

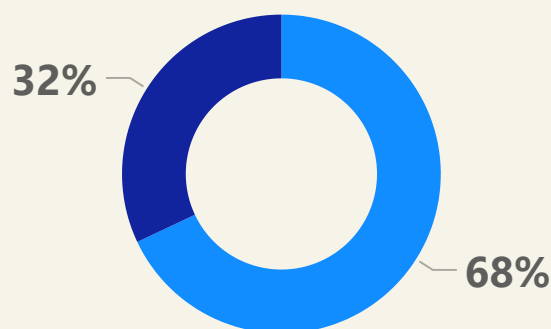
**\$997**

**UNILEVER DE ARGENTINA**

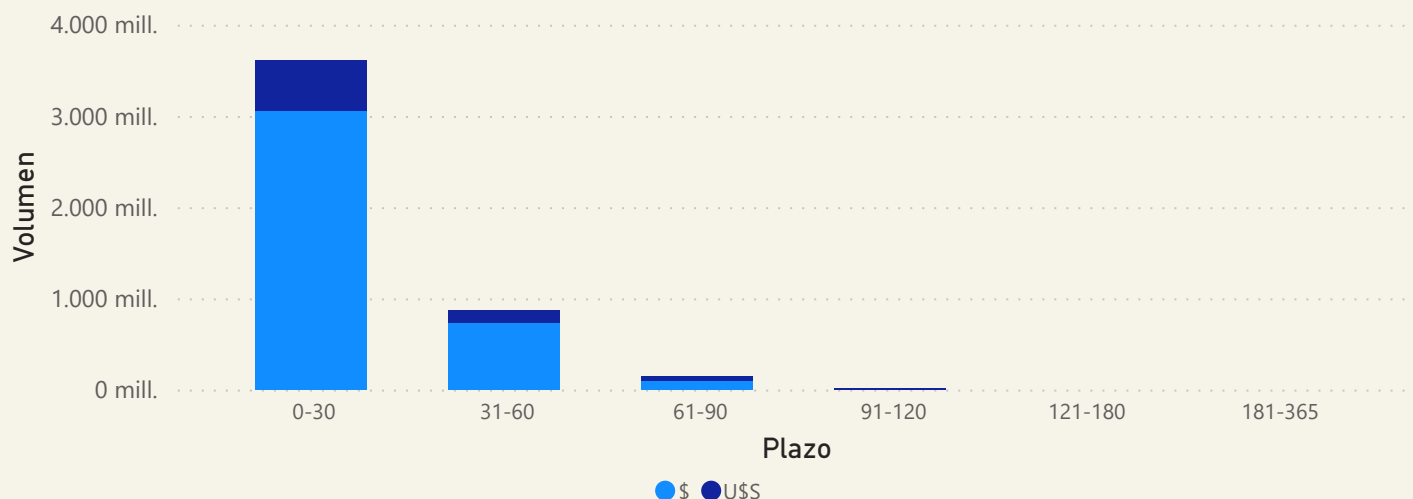
**\$281**

Moneda

● \$ ● USD



## Volumen por plazo de vto.



MERCADO ARGENTINO  
DE VALORES S.A.

# Ranking de Agentes

## Cheque de Pago Diferido

### Top 20

#### Compra

Agente	Suma de Monto
ALLARIA LEDESMA	\$36.226
ALCHEMY VALORES	\$16.661
ZOFINGEN SECURITIES	\$13.104
GLOBAL VALORES	\$11.206
CONO SUR INVERSIONES	\$10.996
SCHWEBER SECURITIES	\$10.108
ALYCBUR	\$8.615
BALANZ CAPITAL VALOR	\$7.773
ARG SECURITIES ADVIS	\$7.473
S&C INVERSIONES	\$6.951
ADCAP SECURITIES ARG	\$6.904
PORTFOLIO INVESTMENT	\$6.726
OPTION SECURITIES	\$5.816
BENEDIT BURSATIL	\$4.820
FIORITO FACTORING	\$3.961
PARAKEET CAPITAL	\$3.500
ROSENTAL	\$3.027
INVERTIR EN BOLSA	\$2.937
PETRINI VALORES	\$2.912
INDUSTRIAL VALORES	\$2.838

#### Venta

Agente	Suma de Monto
ADCAP SECURITIES ARG	\$18.847
ALLARIA LEDESMA	\$15.520
S&C INVERSIONES	\$12.656
GLOBAL VALORES	\$11.384
ZOFINGEN SECURITIES	\$9.955
BALANZ CAPITAL VALOR	\$8.303
BANCO INDUSTRIAL	\$8.104
ROSENTAL	\$6.915
OPTION SECURITIES	\$6.667
BUENOS AIRES VALORES	\$5.732
TARALLO	\$5.143
INVERTIR EN BOLSA	\$4.759
DINOSAURIO BURSATIL	\$4.451
ALYCBUR	\$4.405
ALFY INVERSIONES	\$4.078
FIORITO FACTORING	\$4.032
PARAKEET CAPITAL	\$3.849
INDUSTRIAL VALORES	\$3.541
BENEDIT BURSATIL	\$3.462
INVIU	\$3.441

Expresados en Millones de pesos\*



MERCADO ARGENTINO  
DE VALORES S.A.

# Ranking de Agentes

Pagaré

Top 20

## Compra

Agente	Suma de Monto
BALANZ CAPITAL VALOR	\$68.603
ALLARIA LEDESMA	\$39.973
OPTION SECURITIES	\$38.756
SBS TRADING	\$34.999
GALICIA SECURITIES	\$24.416
INVERTIR EN BOLSA	\$23.747
MAX CAPITAL	\$18.631
ADCAP SECURITIES ARG	\$17.696
STONEX SECURITIES	\$12.822
CONSULTATIO	\$10.223
GMC VALORES	\$9.984
MACRO SECURITIES	\$9.410
PETRINI VALORES	\$8.867
ZOFINGEN SECURITIES	\$8.787
GMA CAPITAL	\$8.559
ALFY INVERSIONES	\$7.880
GLOBAL VALORES	\$6.781
COMAFI BURSATIL	\$6.693
BANCO INDUSTRIAL	\$6.542
INDUSTRIAL VALORES	\$6.074

## Venta

Agente	Suma de Monto
BALANZ CAPITAL VALOR	\$58.444
OPTION SECURITIES	\$43.262
SBS TRADING	\$31.822
INVERTIR EN BOLSA	\$30.987
ALLARIA LEDESMA	\$30.088
GALICIA SECURITIES	\$24.416
ADCAP SECURITIES ARG	\$19.706
MAX CAPITAL	\$17.059
STONEX SECURITIES	\$12.649
GMA CAPITAL	\$11.522
MACRO SECURITIES	\$10.957
GMC VALORES	\$9.984
CRITERIA WM	\$9.363
ZOFINGEN SECURITIES	\$8.409
ALFY INVERSIONES	\$8.345
PETRINI VALORES	\$6.840
GLOBAL VALORES	\$6.781
COMAFI BURSATIL	\$6.693
COCOS CAPITAL	\$5.506
META INVERSIONES	\$5.500

Expresados en Millones de pesos\*



MERCADO ARGENTINO  
DE VALORES S.A.

# Ranking de Agentes

## Factura de Crédito Electrónica Top 20

### Compra

Agente	Suma de Monto
ARG SECURITIES ADVIS	\$1.929
NEIX	\$716
ALYCBUR	\$675
MACRO SECURITIES	\$599
BALANZ CAPITAL VALOR	\$509
PP INVERSIONES	\$489
LATIN SECURITIES	\$313
SCHWEBER SECURITIES	\$179
OPTION SECURITIES	\$89
TRANSATLANTICA	\$76
NACION BURSATIL	\$64
META INVERSIONES	\$62
REGIONAL INVESTMENT	\$30
SBS TRADING	\$16
BAMBA VALORES	\$9

### Venta

Agente	Suma de Monto
ARG SECURITIES ADVIS	\$1.554
PP INVERSIONES	\$1.135
MACRO SECURITIES	\$718
BALANZ CAPITAL VALOR	\$383
SCHWEBER SECURITIES	\$312
ZOFINGEN SECURITIES	\$295
BECERRA BURSATIL	\$236
ALYCBUR	\$224
ADCAP SECURITIES ARG	\$201
LATIN SECURITIES	\$194
BAHIA BLANCA SOCIEDA	\$121
DEAL S.A.	\$95
TRANSATLANTICA	\$79
INVIU	\$64
ROSENTAL	\$42
INVERSTART	\$34
MULTIPLO BURSATIL	\$30
SBS TRADING	\$16
TARALLO	\$11
REGIONAL INVESTMENT	\$8

Expresados en Millones de pesos\*



MERCADO ARGENTINO  
DE VALORES S.A.

# Anexos

Los correspondientes archivos se encuentran disponibles en la carpeta Zip.  
anunciados de la siguiente manera:

**Anexo I:**

- Cheques de Pago Diferido Avalados negociados en el mes. Discriminados por Avalista y plazo al vencimiento. (Tasa Promedio Ponderada en porcentaje, Monto Nominal en Pesos y Cantidad de CPDs en Unidades).
- Cheques de Pago Diferido Directos MAV Cadena de Valor negociados en el mes. Discriminados por Librador y plazo al vencimiento. (Tasa Promedio Ponderada en porcentaje, Monto Nominal en Pesos y Cantidad de CPDs en Unidades).
- Factura de Crédito Electrónica en \$ y U\$S negociadas en el mes. Discriminadas por Gran Empresa Obligada al Pago y plazo al vencimiento. (Tasa Promedio Ponderada en porcentaje, Monto Nominal en Pesos y Cantidad de FCE en Unidades).

**Anexo II:**

- Volumen negociado por avalista.

**Anexo II:**

- Ranking operatoria por Agente MAV.

**Anexo II:**

- Base Mensual.

[www.mav-sa.com.ar](http://www.mav-sa.com.ar)



@MAVSAOficial



MERCADO ARGENTINO  
DE VALORES S.A.